

**L'ORTHODONTIE
FONCTIONNELLE**

depuis 25 ans

FABRICATION FRANÇAISE



Orthodontie Fonctionnelle depuis 25 ans

Depuis 1999, les laboratoires
Innova Pharm se consacrent
EXCLUSIVEMENT au développement
de l'orthodontie Fonctionnelle.

Nous souhaitons apporter le meilleur, non seulement
dans la qualité de nos produits qui répondent tous
aux normes FDA et USP classe VI, mais aussi
dans la qualité de notre relation, relation que nous
voulons empreinte de simplicité, de proximité et de
disponibilité.

Les 
d'Innova pharm

QUALITÉ

Gamme médicale
Sans : phtalates,
bisphénol, perturbateurs
endocriniens

CRÉATION

Concepteur et fabricant
en France

INNOVATION

Répondant aux
évolutions des concepts
fonctionnels

SERVICES

Pour vos patients :
Vidéos, fiches, livrets et
carnet de traitement

DISPONIBILITÉ

Écoute et réactivité



DÉMARCHE
ENVIRONNEMENT



FABRICATION
FRANÇAISE

LABORATOIRES
Innova Pharm
CONCEPTEURS & FABRICANTS

www.innovapharm.fr



Vos interlocuteurs

Dr Patrice NICOLLEAU : Orthodontiste et concepteur

Elisabeth ROBILLARD : Directrice commerciale

Élodie CAILLEAU : Adjointe de direction - Responsable produits

Charlotte GARREAU : Chargée de développement
commercial et marketing

Laure DA COSTA : Assistante dentaire

Légendes



Ventilation



Déglutition



Mastication

SOMMAIRE

APPAREILS D'EXERCICES DE 1^{ère} INTENTION

déglutition

Déglutix 2

ventilation - béance

Écrans 3

INTERCEPTION POUR CLASSE I

ventilation - dysfonctions linguales et labiales

Gouttière classe I 4

INTERCEPTION POUR CLASSE II

ventilation - dysfonctions linguales et labiales

Gouttière classe II 5

Gouttière cfp 6

INTERCEPTION POUR CLASSE II

ventilation - dysfonctions linguales et labiales

ronchopathie - bruxisme -

dysfonctions cranio-mandibulaires

Gouttière carrée 7

INTERCEPTION POUR CLASSE III

ventilation - dysfonctions linguales et labiales

Gouttière classe III 8

INTERCEPTION - CONTENTION

Proccluseur 9

APPAREILS AUXILIAIRES

AU TRAITEMENT MULTIBAGUES

Gouttières bagues 10

COMMENT CHOISIR LA TAILLE DE L'APPAREIL ? ... 11

COMMENT CHOISIR LA DENSITÉ DE L'APPAREIL ? 11

OUTILS DE COMMUNICATION

Le carnet de traitement 12

Le livret de traitement 12

Le livret Orthondie Fonctionnelle 13

Les fiches 14

OUTILS POUR VOTRE CABINET

Les posters 15

Les vidéos 15

NOTRE SITE INTERNET

Espace particulier 16

Espace professionnel 17

L'ORTHODATEUR 18

MODE D'UTILISATION DES APPAREILS 20

ENTRETIEN DES APPAREILS 21

COMPOSITION DES APPAREILS 21

NOS JOURNÉES DE FORMATION 22

 **NOTRE DÉMARCHE ÉCOLOGIQUE** 23

NOS TARIFS & PANACHAGES 24

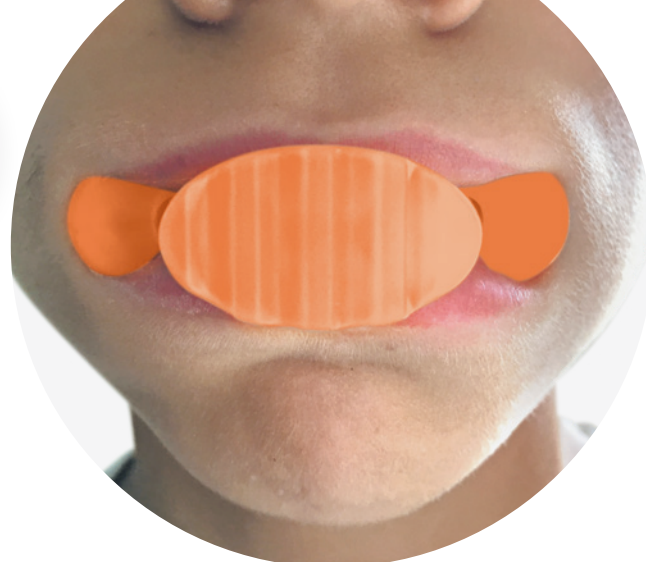
APPAREIL D'EXERCICES DE 1^{ère} INTENTION

Déglutition



ENFANTS À
PARTIR DE
5 ANS

3
TAILLES &
COULEURS



Déglutix

Écran conçu spécifiquement pour la rééducation de la déglutition secondaire par action réflexe.

ACTIONS

La présence du bouclier empêche la langue de se projeter entre les lèvres, il n'y a plus de contact lèvres-langue initiateur de la déglutition primaire (dysfonctionnelle).

Les aérateurs placés au niveau des extensions labiales, rendent impossible la réalisation d'un joint étanche par les lèvres.

Afin de déglutir, l'enfant doit serrer les dents et placer sa langue contre son palais. Il réalise ainsi une déglutition secondaire correcte.

Cette nouvelle déglutition se fait **SANS ACTION CONSCIENTE**. L'apprentissage s'effectue **SPONTANÉMENT**.



i

TAILLE ET DENSITÉ

Voir page 11

- **3 tailles** (small, large et x-large)
- **1 densité** (souple)
- **3 couleurs** (rose, bleu et orange)

!

CONTRE-INDICATIONS

- Ne convient pas aux enfants de moins de 36 mois.

€ Voir tarifs page 24



ÉVOLUTION D'UN CAS À 3 MOIS

AVEC LE PORT DU DÉGLUTIX SUR MULTI-ATTACHES



Décembre 2016



Février 2017

APPAREILS D'EXERCICES DE 1^{ère} INTENTION

Ventilation, béance



ENFANTS À
PARTIR DE
5 ANS

2
TAILLES



Écran orthodontique E.O

Écrans simples

ACTIONS

L'écran exerce une pression sur les incisives supérieures lorsqu'il existe un décalage antéropostérieur entre les dents et diminue les contractions des joues à l'origine des palais étroits.

La respiration doit être exclusivement nasale. L'écran permet à l'enfant d'acquiescer cette respiration et ainsi de développer harmonieusement son maxillaire et sa mandibule.

La déglutition se réalise dents serrées. L'interposition de l'écran entre les lèvres et les dents empêche le contact lèvre-langue à l'origine des béances antérieures.

L'écran est un substitut de la succion du doigt ou de la sucette. Il peut faire disparaître cette habitude nocive et rétablir un environnement fonctionnel favorable à la croissance harmonieuse des mâchoires et des dents.

€ Voir tarifs page 24

Écrans avec butée

Actions identiques à l'écran simple
Action spécifique de l'écran avec butée

L'écran orthodontique avec butée (EOB) est conseillé dans les cas de décalages dentaires, lorsque la mâchoire inférieure est en retrait. La butée entraîne une propulsion mandibulaire et oriente la langue vers les papilles palatines pour une déglutition secondaire.

i

TAILLE ET DENSITÉ
Voir page 11

SIMPLE :

- **small : 1 densité** (souple)
- **large : 2 densités** (souple, rigide)

AVEC BUTÉE :

- **small, large : 1 densité** (souple)

!

CONTRE-INDICATIONS

SIMPLE ET AVEC BUTÉE

- Ne convient pas aux enfants de moins de 36 mois.
- Occlusions de classe III ou tendances prognathiques.
- Respirateurs buccaux exclusifs.



Écran orthodontique avec butée E.O.B

INTERCEPTION POUR CLASSE I

Ventilation -
Dysfonctions linguales et labiales



GOUTTIÈRE
CLASSE I

Innova Pharm

ENFANTS À
PARTIR DE
5 ANS ET
ADULTES

4
TAILLES



Gouttière classe I

Chez l'enfant : correction des troubles fonctionnels et occlusaux dans un cadre préorthodontique.

Chez l'adulte : traitement de la ronchopathie. Relâchement musculo-articulaire.

ACTIONS

La gouttière Classe I favorise la correction des dysfonctions linguales telles que la pulsion linguale antérieure (suction de la langue) et la déglutition.

La langue est placée en position haute grâce aux masses bilatérales (Brevet Innova Pharm).

Le bouclier vestibulaire corrige la ventilation orale en ventilation nasale.

Les extensions "lip bumper" neutralisent les contractions musculaires de la zone labio-mentonnaire et favorisent la croissance mandibulaire.

La forme de **l'arcade mandibulaire** est circonscrite dans le périmètre de l'arcade maxillaire pour favoriser **l'engrènement des secteurs latéraux**.

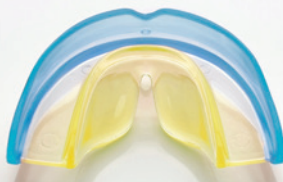
La mandibule reste positionnée en Classe I.

€ Voir tarifs page 24

EXISTE EN BI-DENSITÉ

1 taille (middle)

2 densités (souple/médium,
médium/rigide)



Gouttière Classe I
Bi-densité médium/rigide

AVANTAGES DE LA GOUTTIÈRE BI-DENSITÉ

①

Grâce à un procédé innovant et breveté, elle associe 2 densités différentes d'une même matière.

i

TAILLE ET DENSITÉ

Voir page 11

- **Small, middle, large** :
3 densités
(souple, médium, rigide)
- **X-large** : **2 densités**
(souple, médium)
- Découvrez la gouttière
en **Bi-densité** ci-dessous

!

CONTRE- INDICATIONS

- Ne convient pas aux enfants de moins de 36 mois.

INTERCEPTION POUR CLASSE II

Ventilation -
Dysfonctions linguales et labiales



ENFANTS À
PARTIR DE
5 ANS ET
ADULTES

4
TAILLES



Gouttière Classe II médium

Gouttière classe II

ACTIONS

Aide à corriger la ventilation par la présence d'un bouclier vestibulaire.

Permet par son ascenseur lingual (masses bilatérales), l'établissement de la déglutition secondaire.

Place la langue en position haute grâce aux masses bilatérales.

Favorise l'éruption correcte des dents dans un cadre préorthodontique.

Les extensions "lip bumper" neutralisent les contractions musculaires de la zone labio-mentonnaire et favorisent la croissance mandibulaire transversale.

L'arcade mandibulaire est circonscrite dans le périmètre de l'arcade maxillaire pour favoriser **l'engrènement des secteurs latéraux**.

Aide au soulagement des ATM chez l'adulte.

€ Voir tarifs page 24

i Retrouvez à la page suivante la gouttière CFP Classe II :
Taille intermédiaire entre la gouttière Classe II small et Classe II middle.

i

TAILLE ET DENSITÉ

Voir page 11

- **Small, middle, large : 3 densités**
(souple, médium, rigide)
- **X-large : 2 densités**
(souple, médium)
- Découvrez la gouttière en **Bi-densité** ci-dessous

!

CONTRE-INDICATIONS

- Ne convient pas aux enfants de moins de 36 mois.

2

Elle permet d'allier la souplesse en regard des parties fragiles (lèvres, joues) et la rigidité au niveau des arcades dentaires.

3

Elle assure une plus grande longévité car les parties recevant les forces occlusales sont renforcées.



Gouttière Classe II
Bi-densité souple/médium

EXISTE EN BI-DENSITÉ

3 tailles (small, middle, large)
2 densités (souple/médium, médium/rigide)

INTERCEPTION POUR CLASSE II

Ventilation -
Dysfonctions linguales et labiales



ENFANTS À
PARTIR DE
6 ANS

**TAILLE
UNIQUE**



Gouttière CFP souple

Gouttière CFP

ACTIONS

Aide à corriger la ventilation par la présence d'un bouclier vestibulaire.

Permet par son ascenseur lingual (masses bilatérales), l'établissement de la déglutition secondaire.

Place la langue en position haute grâce aux masses bilatérales.

Favorise l'éruption correcte des dents dans un cadre préorthodontique.

i Cette gouttière pour vos patients en Classe II est une taille intermédiaire entre la taille small et middle de la gouttière de Classe II de la gamme standard.

Voir page 5

€ Voir tarifs page 24



Gouttière CFP médium



Gouttière CFP rigide

i

TAILLE ET DENSITÉ

Voir page 11

- Taille unique
- 3 densités
(souple, médium, rigide)

!

CONTRE-INDICATIONS

- Ne convient pas aux enfants de moins de 36 mois.



Prix dégressif toute l'année
à partir de 5 pièces

+ 1 appareil offert
par dizaine commandée.

INTERCEPTION POUR CLASSE II

Ventilation -
Dysfonctions linguales et labiales -
Ronchopathie (ronflement sans apnée) -
Bruxisme -
Dysfonctions Crânio-Mandibulaires



ENFANTS À
PARTIR DE
5 ANS ET
ADULTES

10
TAILLES



Gouttière carrée médium

Gouttière carrée

Seul appareil fonctionnel conçu selon la Charte de KORKHAUS pour vos pistes PLANAS.

ACTIONS

Interception en denture mixte, en complément ou en sortie des pistes de PLANAS.

Permet des exercices de mastication unilatérale alternée.

La forme en U est un conformateur de l'arcade mandibulaire.

La forme de l'arcade maxillaire respectant les valeurs de la charte de KORKHAUS favorise l'occlusion latérale.

Le bouclier vestibulaire corrige la ventilation orale.

Les extensions "lip bumper" neutralisent les contractions de la zone labio-mentionnière et **favorisent la croissance mandibulaire transversale.**

Le plan de propulsion libère la mandibule et favorise l'établissement de la déglutition secondaire.

La langue est placée en position haute grâce aux masses bilatérales inférieures.

MASTICATION

Des **exercices de mastication** peuvent être réalisés suivant les indications du praticien.

€ Voir tarifs page 24



i

TAILLE ET DENSITÉ

se mesure à l'aide d'un tableau de concordance correspondant à la Charte de KORKHAUS.

Voir page 11

- 10 tailles
- 1 densité (médium)



CONTRE-INDICATIONS

- Ne convient pas aux enfants de moins de 5 ans.

ÉVOLUTION D'UN CAS À 12 MOIS AVEC LE PORT DE LA GOUTTIÈRE CARRÉE



Décembre 2010



Décembre 2011

INTERCEPTION POUR CLASSE III

Ventilation -
Dysfonctions linguales et labiales



ENFANTS À
PARTIR DE
5 ANS

3
TAILLES



Gouttière Classe III

ACTIONS

Favorise la correction des dysfonctions linguales telles que la pulsion linguale antérieure (suction de la langue) et la déglutition primaire.

Place la langue en position haute grâce aux masses bilatérales.

Les extensions "lip bumper" neutralisent les contractions musculaires de la zone labiomentonnière et favorisent la croissance mandibulaire transversale.

Le bouclier vestibulaire corrige la ventilation orale en ventilation nasale.

Le surplomb incisif est augmenté pour la correction des articulés incisifs croisés.

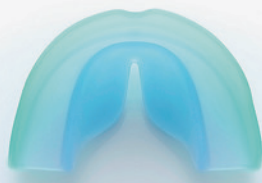
La forme en U de l'arcade mandibulaire est circonscrite dans le périmètre de l'arcade maxillaire pour favoriser l'engrènement des secteurs latéraux.

€ Voir tarifs page 24

EXISTE EN BI-DENSITÉ

1 taille (middle)

2 densités
(souple/médium,
médium/rigide)



Gouttière Classe III
Bi-densité souple/médium

Détails pages 4 et 5

i

TAILLE ET DENSITÉ

Voir page 11

- 3 tailles
(small, middle et large)
- 2 densités
(souple, médium)
- Découvrez la gouttière en **Bi-densité** ci-dessous

!

CONTRE- INDICATIONS

- Ne convient pas aux enfants de moins de 36 mois.

ÉVOLUTION D'UN CAS À 7 MOIS AVEC LE PORT DE LA GOUTTIÈRE CLASSE III



Décembre 2014



Juillet 2015

INTERCEPTION CONTENTION



ENFANTS À
PARTIR DE
6 ANS

8
TAILLES



Proccluseur

ACTIONS

Après une phase d'interception afin de stabiliser le résultat obtenu et attendre l'éruption des secteurs latéraux grâce aux pistes de guidage de l'occlusion.

En contention après traitements multibagues. Indentations de 14 à 24 et de 34 à 44. Les pistes postérieures libèrent l'occlusion molaire pour une mise en fonction physiologique.

Rééducation de la ventilation nasale.

Il peut aider à **lever une supraclusion**.

€ Voir tarifs page 24

i

TAILLE ET DENSITÉ

Se mesure à l'aide
d'une réglette

Voir page 11

- **8 tailles**
- **1 densité** (médium)
- Découvrez le Proccluseur en version **modulable** ci-dessous



CONTRE-INDICATIONS

- Ne convient pas aux enfants de moins de 6 ans.
- Occlusion de Classe III.

EXISTE EN MODULABLE

8 tailles (se mesure à l'aide d'une réglette disponible en taille réelle page 11).

La matière du proccluseur modulable réagit au contact de la chaleur, vous permettant de mouler l'appareil directement en bouche. Les vidéos du montage des appareils sont disponibles sur www.innovapharm.fr / **fiches produits** en étant connecté sur votre espace pro ou sur **Youtube**.

AVANTAGES DU PROCCLUSEUR MODULABLE

①

Permet d'obtenir un appareil individualisé (en tenant compte de la largeur des arcades, de la variabilité des formes et des axes coronaires) **SANS** phase de laboratoire.

②

Réalisation de l'appareil au cabinet : gain de temps.

③

Meilleure tenue de l'appareil en bouche grâce aux indentations individualisées.

APPAREILS AUXILIAIRES AU TRAITEMENT MULTIBAGUES



ENFANTS À
PARTIR DE
10 ANS

**TAILLE
UNIQUE**



Gouttières bagues

ACTIONS

La **présence de masses bi-latérales** permet de continuer la rééducation combinée de la déglutition et de la posture linguale.

Favorise l'établissement de la ventilation nasale.

Favorise le travail des tractions intermaxillaires en plaçant les arcades dentaires en bout à bout (possibilité d'adapter l'appareil en le coupant avec des ciseaux).

Protège les tissus mous (lèvres, joues) lors de la période d'adaptation aux multibagues.

Gouttière bagues uni-maxillaire : aide à la rééducation linguale lorsque seule l'arcade maxillaire est baguée.

Gouttière bagues uni-maxillaire avec masses bi-latérales

i

TAILLE ET DENSITÉ

Voir page 11

- **Taille unique**
- **1 densité** (médium)

!

CONTRE-INDICATIONS

- Ne convient pas aux enfants de moins de 6 ans.
- Occlusion de Classe III.
- Respirateurs buccaux exclusifs.

€ Voir tarifs page 24

UNI-MAXILLAIRE

Avec masses bi-latérales

BI-MAXILLAIRES

Avec masses bi-latérales
Sans masses bi-latérales

Gouttière bagues bi-maxillaires
sans masses bi-latérales



Gouttière bagues bi-maxillaires
avec masses bi-latérales



COMMENT CHOISIR LA TAILLE DE L'APPAREIL ?

La taille **small** : moins de 6 ans.

La taille **middle** : 6 ans et plus.

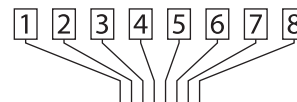
La taille **large** : secondes molaires comprises.

La taille **X-large** : adultes grandes arcades.

Le **proccluseur** se mesure à l'aide d'une **réglette "Taille réelle"** (ci-après)

La **gouttière carrée** se mesure à l'aide d'un **tableau** de concordance (ci-dessous) correspondant à la Charte de Korkhaus

| SOMME DES DIAMÈTRES MÉSIODISTAUX DES 4 INCISIVES SUPÉRIEURES | TAILLE DE LA GOUTTIÈRE CARRÉE |
|--|-------------------------------|
| SI = 25 | 1 |
| SI = 26,2 | 2 |
| SI = 27,5 | 3 |
| SI = 28,7 | 4 |
| SI = 30 | 5 |
| SI = 31,2 | 6 |
| SI = 32,5 | 7 |
| SI = 33,7 | 8 |
| SI = 35 | 9 |
| SI = 36,2 | 10 |



**MESURER AU MAXILLAIRE :
DES FACES DISTALES DE 22 À 12
AU 1/3 INFÉRIEUR DES FACES VESTIBULAIRES**



Pour les appareils de 1^{ère} intention, écrans et Déglutix, la taille large est conçue pour les enfants à partir de 6 ans.

COMMENT CHOISIR LA DENSITÉ DE L'APPAREIL ?

| | CONFORT | SOLIDITÉ | SUPRACLUSION | OCCCLUSION | BRUXISME |
|---------------------------------|---------|----------|--------------|------------|----------|
| Densité souple | ++ | | | | |
| Densité médium | + | + | + | + | |
| Densité rigide | | ++ | ++ | ++ | ++ |
| Bi-densité souple/médium | ++ | + | + | + | |
| Bi-densité médium/rigide | + | ++ | ++ | ++ | ++ |

OUTILS DE COMMUNICATION

Le carnet de traitement

Enfants - de 8 ans

Le carnet de traitement est destiné à vos plus jeunes patients. C'est un outil de motivation vous permettant d'optimiser le suivi de traitement.

Composé de fiches pratiques et conseils, d'une fiche de port, d'autocollants pense-bêtes et d'un suivi de rendez-vous, le carnet est personnalisable et sera votre meilleur allié pour motiver votre patient.



Le livret de traitement

Enfants + de 8 ans

Le livret de traitement est destiné à vos patients de + de 8 ans.

C'est un outil de motivation vous permettant d'optimiser le suivi de traitement.

Il éduque votre patient à l'orthodontie, et le conseille sur l'entretien et le port de son appareil. Il est personnalisable avec sa fiche de rendez-vous et sa fiche de port.

OUTILS DE COMMUNICATION


Le livret Orthodontie Fonctionnelle

Adolescents et parents

Le livret orthodontie fonctionnelle est destiné aux adolescents ou aux parents.

Il les informe sur l'intérêt de la rééducation fonctionnelle, en abordant les notions de ventilation, de déglutition, de mastication et de posture.



 Retrouvez nos tarifs pour les outils de communication **page 25**.



POUR 50 APPAREILS COMMANDÉS,
recevez 10 livrets
(Orthodontie Fonctionnelle)



Profitez de la gouttière standard à 22€ TTC l'unité avec le tarif dégressif par 100 !
Ainsi que de 10 appareils supplémentaires **OFFERTS !**
(Valable uniquement sur la gamme standard)

OUTILS DE COMMUNICATION

Les fiches d'informations

Enfants + de 8 ans et parents

Destinées aux enfants de plus de 8 ans et aux parents. Elles expliquent l'intérêt de l'appareil et les actions de ce dispositif médical. Vous y trouverez également un mode d'utilisation et la composition de l'appareil.

La fiche de port

Enfants + de 6 ans

Destinée aux enfants dès 6 ans. Elle optimise le suivi de traitement de votre patient et vous permet de contrôler l'assiduité du port de l'appareil.



i Chaque appareil commandé est livré avec sa fiche d'informations et sa fiche de port.

JE M'APPELLE OFFI !

J'accompagne vos jeunes patients sur les outils d'aide à la communication et tout au long de l'espace particulier du site internet pour optimiser leur traitement.



Les fiches conseils et pratiques téléchargeables

Nos fiches sont téléchargeables en PDF sur notre site internet :

[www.innovapharm.fr/espace-particulier/ fiche conseils](http://www.innovapharm.fr/espace-particulier/fiche-conseils)

Notre mascotte OFFI guide vos patients et les conseille sur l'hygiène, le port, etc. Et donne également des informations sur les troubles fonctionnels.

OUTILS POUR VOTRE CABINET

Les posters pour votre cabinet

Nous vous proposons deux modèles de posters pour votre cabinet.

Si vous souhaitez en recevoir à titre gracieux, merci de nous en faire la demande sur mail@innovapharm.fr.



Les vidéos

Les vidéos pour vos patients : Disponibles dans l'espace particulier de notre site internet, ces vidéos expliquent comment optimiser le traitement fonctionnel avec quelques exercices.


Elles sont libres de visionnage sans création de compte pour vos patients.

Vous pouvez également les télécharger en vous connectant sur votre espace professionnel pour les intégrer directement à votre site internet ou pour les diffuser dans votre cabinet.

Vos patients peuvent les visionner sur :

www.innovapharm.fr

ou sur **Youtube**
en tapant Innova Pharm



Espace particulier

UN ESPACE DÉDIÉ À VOS PATIENTS

Afin de répondre aux questions fréquentes de vos patients, notre site internet, intuitif et libre d'accès, leur permettra de découvrir des **fiches conseils**, des **informations sur les troubles fonctionnels**, et des **vidéos** concernant leur traitement.

NOTRE SITE INTERNET

Espace professionnel

ONGLET PROFESSIONNEL

Pour accéder à l'espace professionnel, merci de vous inscrire sur le site (la validation est réalisée dans les 24h, du lundi au vendredi). Vous aurez alors accès à toutes les informations complémentaires, aux tarifs, aux bulletins d'inscription pour les formations, au site marchand pour effectuer vos commandes.

DES INFORMATIONS DÉTAILLÉES

Elles vous permettront de découvrir et d'apprécier notre gamme d'appareils fonctionnels.

LE SITE MARCHAND

Il vous offre la liberté de commander quand vous le souhaitez et de régler par chèque, carte bancaire ou par virement.



L'ORTHODATEUR

VENTILATION



ORALE

ÉCRAN TEST
+ pluridiscipline

ORALE
+ nasale

ÉCRAN NUIT
PUIS **GOUTTIÈRES**

NASALE
+ orale

ÉCRAN NUIT
OU **GOUTTIÈRES**

NASALE

PASSER À LA
DÉGLUTITION

DÉGLUTITION



SUCCION
DÉGLUTITION
Lèvres + langue

DÉGLUTIX (30mn)
+ **NUIT**

CONTRACTION
LABIALE

DÉGLUTIX

- **INOCCCLUSION**
DENTAIRE
- **INTERPOSITION**
LINGUALE

1 DÉGLUTIX TEST
2 GOUTTIÈRES

SECONDAIRE

PASSER À LA
POSTURE LINGUALE

L'ORTHODATEUR EST UN OUTIL
DESTINÉ AUX PRATICIENS
ET AUX ASSISTANT(E)S

L'ORTHODATEUR

POSTURE LINGUALE



BASSE

GOUTTIÈRE

ANTÉRIEURE

1 DÉGLUTIX TEST
2 GOUTTIÈRES

LATÉRALE

1 GOUTTIÈRES
2 DÉGLUTIX TEST

CORRECTE

PASSER AUX
CLASSES DENTAIRES

LES CLASSES DENTAIRES



CLASSE 1

Gouttières
CLASSE I
+ Bi-densité

CLASSE 2 D1
(décalage)

Gouttières
CLASSE II
+ Bi-densité

CLASSE 2 D2
(supraclusion)

Gouttières
CLASSE II
MEDIUM / RIGIDE
+ Bi-densité

CLASSE 3
FONCTIONNELLE
(non prognathique)

Gouttières
CLASSE III
+ Bi-densité

Il permet d'associer une dysfonction à un appareil, et de choisir la taille et la densité de ce dernier.

Si vous souhaitez en recevoir à titre gracieux, merci de nous en faire la demande sur mail@innovapharm.fr.

MODE D'UTILISATION DES APPAREILS

LE DÉGLUTIX :

Comment se positionne le déglutix en bouche ?
voir photo page 2.

Un port diurne de 30 minutes est nécessaire.
L'enfant ne doit pas penser à son appareil. Il le porte en réalisant une autre activité qui accapare sa concentration : la lecture, la télévision ou un jeu vidéo.

Le port nocturne et les exercices ne sont pas obligatoires.

L'ÉCRAN

L'écran se positionne librement entre les dents et les lèvres.

L'ÉCRAN AVEC BUTÉE :

L'écran avec butée se positionne butée vers le bas, derrière la mandibule.

LA GOUSSIÈRE CFP, LA GOUSSIÈRE CLASSE I (BI-DENSITÉ), LA GOUSSIÈRE CLASSE II (BI-DENSITÉ), LA GOUSSIÈRE CLASSE III (BI-DENSITÉ), LA GOUSSIÈRE CARRÉE, LES GOUSSIÈRES BAGUES AVEC MASSES BI-LATÉRALES (UNI OU BI-MAXILLAIRES) :

La gouttière se place en bouche, les masses bilatérales vers le bas sous la langue.

La langue se place alors naturellement en haut et en avant.

LA GOUSSIÈRE BAGUES SANS MASSES BI-LATÉRALES :

La gouttière se positionne aussi bien dans un sens que dans l'autre.

LE PROCCLUSEUR, LE PROCCLUSEUR MODULABLE :

Des indentations de prémolaires à prémolaires sont prévues pour permettre l'évolution et le placement des dents.

Code couleur des appareils



Lorsque l'appareil est en bouche, la ventilation devient nasale.

Le port diurne recommandé est de 2 h.
Des exercices de mastication, de ventilation et de déglutition peuvent être réalisés.

Le port nocturne favorise l'établissement de la ventilation nasale réflexe, et l'automatisation de la déglutition secondaire.

Le matin, il existe une sensibilité sur les dents antérieure ; elle disparaît rapidement et témoigne de l'action de la gouttière sur le bloc incisivo-canin.

Les premiers temps (jusqu'à 4 semaines environ), le patient perd souvent sa gouttière la nuit : c'est normal il faut persévérer car la rééducation fonctionnelle est un processus long.

ENTRETIEN DES APPAREILS

Tous nos appareils se nettoient à l'eau froide avec une brosse à dents et un nettoyant de votre choix (Dentifrice, savon neutre...)

Les appareils de 1^{ère} intention (Déglutix et écrans) peuvent être stérilisés à l'autoclave à 134° en cycle PRION.

Il est recommandé de placer l'appareil 1h par semaine dans un bain de bouche dilué, ou tout autre solution équivalente.

Ne jamais le faire bouillir.

ATTENTION : L'absence d'entretien de l'appareil et de sa boîte ainsi qu'une mauvaise hygiène buccale peuvent provoquer des réactions inflammatoires.



COMPOSITION DES APPAREILS



Nos appareils sont produits à partir de matières de grade médical et de colorants alimentaires répondant aux normes FDA, USP Classe VI et ne contenant ni bisphénol, ni phtalates, ni perturbateurs endocriniens.

NOS JOURNÉES DE FORMATION



**Une formation
théorique, pratique
et clinique.**

Les dates vous sont communiquées sur :

www.innovapharm.fr/
espace professionnel, onglet formations

**Inscrivez-vous à la newsletter pour vous tenir informé
des différentes dates de formations !**



NOTRE DÉMARCHE ÉCOLOGIQUE

INNOVA PHARM s'engage dans une démarche écologique.

L'intégralité de sa gamme est produite dans le Maine et Loire (49).

Afin d'avoir un impact écologique, les cartons, fiches d'informations, fiches de port et sachets de conditionnement sont désormais recyclables.

Tous nos outils sont disponibles en téléchargement gratuit sur notre site.



CARTONS,
FICHES ET
SACHETS
RECYCLABLES



DÉMARCHE
ENVIRONNEMENT



FABRICATION
FRANÇAISE

www.innovapharm.fr

25
ans
de sourires
éclatants



LABORATOIRES
Innova Pharm
CONCEPTEURS & FABRICANTS

5 bd Pierre Lecoq • BP30451
49304 CHOLET Cedex • FRANCE

02 41 58 78 37

mail@innovapharm.fr



www.innovapharm.fr

